



～ 徳州会グループ共済会員様 ～

※インターネット予約専用プラン

東京ディズニーリゾート・オフィシャルホテルに宿泊者には、入園保証がついております

『法人契約企業様専用宿泊プラン』

4名1室・1名様料金 (朝食なし)

3,801円～

※特別契約法人様専用スプリングスペシャルオファープランの場合

※専用プランのため提供数に限りがございます。提供数に達し次第、締切とさせていただきます

★プランについて ★期間：2019年4月1日 ～ 2019年9月30日

●客室 2～3名様：ハーモニールーム (32㎡)

2～4名様：シンフォニールーム (35㎡)



※専用ページでは、朝食付き、朝食なしプランの他、直前プラン等、さまざまなプランを販売いたします！！
(注意) プランの内容によっては、宿泊特典やチェックイン・チェックアウトの時間も異なります。

★料金について

※空室状況によって料金変動いたします。 宿泊料金は専用ページからご確認ください。

例【朝食無しプラン】 ※お一人様料金 税金・サービス料込

- 3,801円 ～ 19,548円 (4名1室) (正規料金： 8,964円 ～ 20,736円)
- 4,843円 ～ 23,436円 (3名1室) (正規料金： 10,584円 ～ 24,840円)
- 6,776円 ～ 33,372円 (2名1室) (正規料金： 12,744円 ～ 36,072円)

例【朝食付きプラン】 ※お一人様料金 税金・サービス料込

- 6,502円 ～ 21,924円 (4名1室) (正規料金： 11,340円 ～ 23,328円)
- 7,219円 ～ 25,812円 (3名1室) (正規料金： 12,960円 ～ 27,432円)
- 9,152円 ～ 35,748円 (2名1室) (正規料金： 15,120円 ～ 38,772円)



全室洗い場付きのバスルーム

★プラン例

★【法人契約会員様限定の価格と特典をご用意】春旅におすすめ！「土佐・四万十フェア デイ」に合わせたスプリングスペシャルレストランでの和洋食ビュッフェ朝食付き

期間：2019/04/01～2019/05/31

お食事：2食付(夕食・朝食)

お支払方法：当日、現地にて現金(現金またはクレジットカード決済)

お支払いは、お申し込み時にご予約のプランに記載のとおりとなります。



★【法人契約会員様限定の価格をご用意】◆舞浜の夏休み◆1000円クーポン付き！海辺の風を感じるサンセットビアガーデンプラン(ビュッフェ朝食付き)

期間：2017/07/18～2017/08/31

お食事：朝食付

お支払いは、お申し込み時にご予約のプランに記載のとおりとなります。



★【法人契約会員様限定価格！【南の島のきらめき】カイルームステイ(シングルなま泊まり)】

期間：2017/07/11～2017/08/31

お食事：なし

お支払いは、お申し込み時にご予約のプランに記載のとおりとなります。



【駐車場/有料】

ご到着日の午前0時からご出発日の午後2時までを1泊として、1泊3,200円、2泊4,600円、3泊6,000円 (超過時間1時間毎に600円)

★ご予約方法

●インターネット予約限定プランです。

【URL】 <http://www.maihamahotel.jp/plan/corporate.html>

東京ベイ舞浜ホテルのホームページの「法人契約企業の皆様へ」より、ご予約ください。

●ログインには、ユーザー登録が必要です。
ユーザー登録時に御社様の会員IDと会員パスワードが必要です。

●右記のバーコードリーダーからも登録・予約ができます。

■お問合せ先■
東京ベイ舞浜ホテルセールスオフィス TEL03-5302-5381 (9:00～17:30/平日のみ)

モバイルサービス

携帯電話からも宿泊予約を承っております。携帯電話で下記のバーコードを読み取りアクセスして頂くか、URLをお持ちの携帯電話に送信してアクセスしてください。

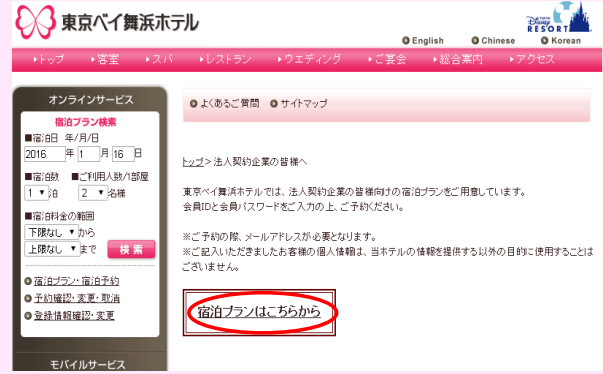


【ご登録手順について】

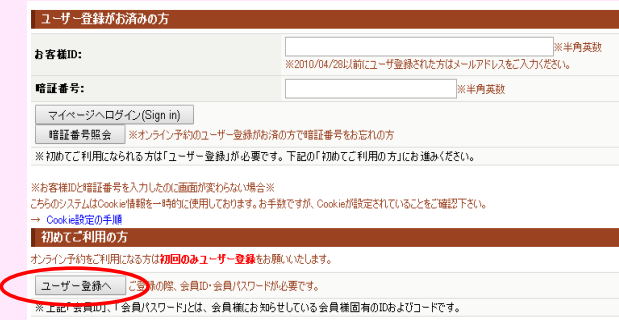
① 「法人契約企業の皆様へ」をクリック



② 「宿泊プランはこちら」をクリック



③ 初めてご利用の方は「ユーザー登録へ」をクリック

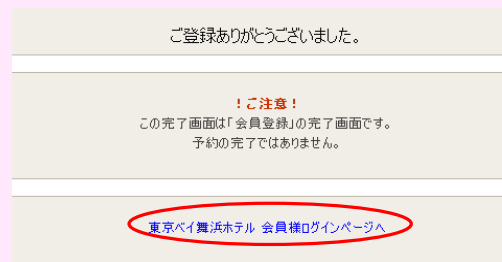
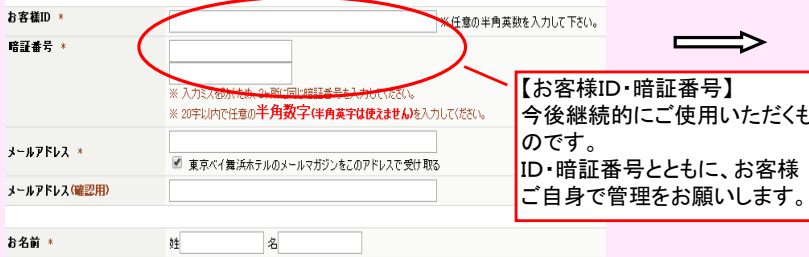


④ 御社専用のIDとパスワードを入力し 次の画面へをクリック



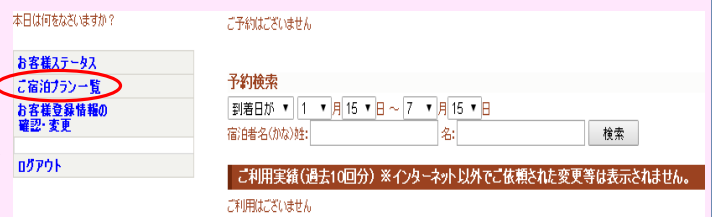
⑤ お客様ご自身のIDと暗証番号設定してください。
(※④と同じIDとパスワードは使用しないで下さい)
設定後、個人情報を登録してください。

⑥ ユーザー登録完了の画面
「会員様ログインページへ」をクリック



⑦ 「ユーザー登録がお済みの方」の入力箇所に、ご自身で設定したIDとパスワードを入力し、「マイページログイン」をクリック。

⑧ 「ご宿泊プラン一覧」をクリック。企業様専用プランが表示されます。



【安心してご利用頂くために】

1. 宿泊情報をご覧頂くには...

初めに「ユーザー登録」が必要です。ユーザー登録時には、企業様の専用ID、パスワードが必要です。

2. ご予約方法について...

専用ページへログインし、料金・空室状況等をご確認のうえ、ご予約ください。人気の高い日程は、お早めのご予約をおすすめ致します。予約完了時に送信されるメール「ご予約承り書」を削除せず、ご宿泊日まで保存願います。(予約確認書等のホテルからの発送はございません)

3. ご宿泊当日は...

チェックイン時は、社員証等のご提示は不要です。